


PROPOSTA DE PREÇOS READEQUADA


AO
 PREGOEIRO OFICIAL DA PREFEITURA MUNICIPAL DE PALHANO/CE
 PREGÃO ELETRÔNICO N.º 004/2024-PE
 PROCESSO ADMINISTRATIVO N.º 01.04-004/2024
 OBJETO: AQUISIÇÃO DE EQUIPAMENTOS E MOBILIÁRIOS, PARA ATENDER AS NECESSIDADES DOS ÓRGÃOS DA PREFEITURA DE PALHANO, ESTADO DO CEARÁ, CONFORME CONDIÇÕES, QUANTIDADES E EXIGÊNCIAS ESTABELECIDAS NESTE EDITAL E SEUS ANEXOS. DATA DE ABERTURA: 11-04-2024 | HORA DA ABERTURA: 09:00:00

PROPOSTA ENCONTRA-SE EM CONFORMIDADE COM AS INFORMAÇÕES PREVISTAS NO EDITAL E SEUS ANEXOS.


ITEM	UND	DESCRIÇÃO	QTDE	MARCA	VALOR UNITÁRIO	VALOR UNITÁRIO (EXTENSO)	VALOR TOTAL	VALOR TOTAL (EXTENSO)
LOTE 04 - ELETRÔNICOS (AMPLA)								
9	UND	CAIXA ACÚSTICA, DESCRIÇÃO COMPLEMENTAR: TECNOLOGIA BLUETOOTH, ENTRADAS USB E SD, USB COM A FUNÇÃO FOLDER SEARCH, ALTO FALANTES: 15", POTÊNCIA: 200 W, RMS IMPEDÂNCIA: 4 OHMS, RESPOSTA FREQUÊNCIA: 100HZ A 17KHZ, SAIDAS: XLR, BALANCEADO - (P10), BALANCEADO ALIMENTAÇÃO: BIVOLT, COR: PRETA, INFORMAÇÃO ADICIONAL: AMPLIFICADOR CLASSE AB, EQUALIZADOR GRÁFICO: 5 BANDAS 12DB/-12DB SENSIBILIDADE: 98DB.	32	MONDIAL	R\$ 1.200,00	MIL E DUZENTOS REAIS	R\$ 38.400,00	TRINTA E OITO MIL E QUATROCENTOS REAIS
23	UND	MICROFONE PROFISSIONAL, DESCRIÇÃO COMPLEMENTAR: TIPO: MESA; CORPO METÁLICO NA COR CHAMPANHE, CABO BLINDADO COM CINCO METROS; CHAVE ON-OFF; CÁPSULA DINÂMICA COM IMÃ DE NEODÍMIO; RESPOSTA DE FREQUÊNCIAS: 50 HZ A 15 KHZ, IMPEDÂNCIA: 350 W; SENSIBILIDADE A 1 KHZ: -56DBV/PA (2,1MV); CONECTORES: P10 (6,3MM) E XLR 3 PINOS (TIPO CANN).	42	LYCO	R\$ 251,72	DUZENTOS E CINQUENTA E UM REAIS E SETENTA E DOIS CENTAVOS	R\$ 10.572,24	DEZ MIL, QUINHENTOS E SETENTA E DOIS REAIS E VINTE E QUATRO CENTAVOS
24	UND	MICROFONE SEM FIO DE MÃO DUPLO UHF, DESCRIÇÃO COMPLEMENTAR: CONECTIVIDADE XLR, FREQUÊNCIA: UHF: 619768MHZ; ESTABILIDADE DE FREQUÊNCIA: 0,005; MODO DE MODULAÇÃO: FM; MODULAÇÃO MÁXIMA DA FREQUÊNCIA: 40KHZ; RESPOSTA DE FREQUÊNCIA: 40HZ/20KHZ; S/N: = 100DB; ALCANCE EFETIVO: 100M; DISTORÇÃO: = 0,5%; MICROFONE: POTÊNCIA DE SAÍDA RF: 10W; SUPRESSÃO DE RUÍDOS: ANTENA: POTÊNCIA EXTERNA ESCONDIRIDA; CÁPSULA DE CAPTAÇÃO: DIRETIVIDADE DO CARDÍOIDE DINÂMICO (MICROFONE DE MÃO) E DIRETIVIDADE DO CONDENSADOR (MIC DE CABEÇA); RECEPTOR: MODO DE RECEPÇÃO: DUPLA CONVERSÃO SUPER HETERODYNE; VIBRAÇÃO DA FREQUÊNCIA: PLL LOCK; SENSIBILIDADE: -93 DBM; SAÍDA DE ÁUDIO: SAÍDA BALANÇEADA XLR: 0400MV, SAÍDA SEM BALANÇO 6,35: 0 350MV; ALIMENTAÇÃO: 230V/50HZ OU 110V/60HZ OU DC1520V	46	LYCO	R\$ 765,00	SETECENTOS E SESSENTA E CINCO REAIS	R\$ 35.190,00	TRINTA E CINCO MIL, CENTO E NOVENTA REAIS
36	UND	SMARTV, 50 POLEGADAS, DESCRIÇÃO COMPLEMENTAR: BORDA ULTRAFINA, TAMANHO DE TELA: 50", RESOLUÇÃO: 3.840X2.160, FREQUÊNCIA (HZ) 60 HZ, HDR (HIGH DYNAMIC RANGE), HDR 10+ (HYBRID LOG GAMMA); ÁUDIO: DOLBY DIGITAL PLUS, POTÊNCIA (RAMS) 20 W, CANAIS DE ÁUDIO: 2 CANAIS, BLUETOOTH DE ÁUDIO; CARACTERÍSTICAS ADICIONAIS: ESPELHAMENTO DO SMARTPHONE PARA TV, DLNA, ACESSO REMOTO, WIFI DIRECT, TRANSMISSÃO DIGITAL ISDB-T, CONECTIVIDADES: HDMI (1 ENTRADA COM ARC), 3. USB 1, ETHERNET (LAN), SAÍDA DE ÁUDIO DIGITAL (ÓPTICA): 1, WI FI5, BLUETOOTH 4.2, ALIMENTAÇÃO DE ENERGIA: AC 100-240 V, 50/60 HZ	41	HQ	R\$ 2.337,50	DOIS MIL, TREZENTOS E TRINTA E SETE REAIS E CINQUENTA CENTAVOS	R\$ 95.837,50	NOVENTA E CINCO MIL, OITOCENTOS E TRINTA E SETE REAIS E CINQUENTA CENTAVOS
45	UND	ARMÁRIO DE COZINHA EM AÇO, DESCRIÇÃO COMPLEMENTAR: CORPO E PORTAS EM AÇO	28	TELASUL	R\$	MIL E DUZENTOS	R\$	VALOR TOTAL (EXTENSO) TRINTA E TRÊS MIL E
LOTE 08 - MÓVEIS DE COZINHA (AMPLA)								
45	UND	ARMÁRIO DE COZINHA EM AÇO, DESCRIÇÃO COMPLEMENTAR: CORPO E PORTAS EM AÇO	28	TELASUL	R\$	MIL E DUZENTOS	R\$	VALOR TOTAL (EXTENSO) TRINTA E TRÊS MIL E



ITEM	UND	REVESTIDOS COM PINTURA ELETROSTÁTICA A PÓ, PUXADORES EM PS, TERMORETRÁTIL, PES EM OS, DOBRADIÇAS EM AÇO DE 26MM, CORREDIÇAS TELESCÓPICAS, 6 (SEIS) PORTAS, (UMA) GAVETA E NICHOS, TAMPO DE FÓRMICA NO PADRÃO GRANITO PRETO, RESISTENTE A TEMPERATURAS DE ATÉ 1200 C. PÉS COM SAPATA REGULÁVEL ATÉ 25MM, 1 (UMA) GAVETA COM CORREDIÇA TELESCÓPICA	QTD	MARCA	VALOR UNITÁRIO	VALOR UNITÁRIO (EXTENSO)	VALOR TOTAL	REAIS	SEISCENTOS REAIS
81	UND	MESA DE REFEITÓRIO 6 LUGARES, DESCRIÇÃO COMPLEMENTAR: MESA, MESA INFANTIL DE 6 LUGARES TAMANHO 2.100X800X740MM, COM ESTRUTURA FIXA DE TUBO DE AÇO CARBONO NA COR PRETA, BANCOS, 2 BANCOS INDEPENDENTES DE 3 LUGARES, CADA MESA PARA REFEITÓRIO, DESCRIÇÃO COMPLEMENTAR: COMPRIMENTO TOTAL: 2,75M, PROFUNDIDADE TOTAL: 0,60M, ALTURA: 0,46M, MEDIDA DO TAMPO SUPERIOR: 275 X 60CM, CONFEÇÃO DO TAMPO: EM MDF 18MM REVESTIDO EM LAMINADO MELAMINICO, BORDAS DO TAMPO, EM PVC TIPO "T" COLORIDO, CONFEÇÃO DA ESTRUTURA - EM TUBO QUADRADO 25X25X1,20MM, PINTURA DA ESTRUTURA: PINTURA ELETROSTÁTICA A PÓ PRATELEIRA DE VIDRO DECORATIVA KIT COM 3 UNIDADES, DESCRIÇÃO COMPLEMENTAR: CONJUNTO COM 3 (TRÊS) PRATELEIRAS, EM VIDRO TEMPERADO 6MM COM ACABAMENTO EM PINTURA POR IMPRESSÃO VITREA, 6 (SEIS) SUPORTES BICO DE TUCANO, CARGA MÁXIMA SUPOSTÁVEL 3KG POR PRATELEIRA, DISTRIBUÍDOS UNIFORMEMENTE, ALTURA 0,60CM, LARGURA 120CM, PROFUNDIDADE 20CM	6	NEW MOBIL	R\$ 1.400,00	MIL E QUATROCENTOS REAIS	R\$ 8.400,00	MIL E QUATROCENTOS REAIS	OITO MIL E QUATROCENTOS REAIS
82	UND	MESA PARA REFEITÓRIO, DESCRIÇÃO COMPLEMENTAR: COMPRIMENTO TOTAL: 2,75M, PROFUNDIDADE TOTAL: 0,60M, ALTURA: 0,46M, MEDIDA DO TAMPO SUPERIOR: 275 X 60CM, CONFEÇÃO DO TAMPO: EM MDF 18MM REVESTIDO EM LAMINADO MELAMINICO, BORDAS DO TAMPO, EM PVC TIPO "T" COLORIDO, CONFEÇÃO DA ESTRUTURA - EM TUBO QUADRADO 25X25X1,20MM, PINTURA DA ESTRUTURA: PINTURA ELETROSTÁTICA A PÓ PRATELEIRA DE VIDRO DECORATIVA KIT COM 3 UNIDADES, DESCRIÇÃO COMPLEMENTAR: CONJUNTO COM 3 (TRÊS) PRATELEIRAS, EM VIDRO TEMPERADO 6MM COM ACABAMENTO EM PINTURA POR IMPRESSÃO VITREA, 6 (SEIS) SUPORTES BICO DE TUCANO, CARGA MÁXIMA SUPOSTÁVEL 3KG POR PRATELEIRA, DISTRIBUÍDOS UNIFORMEMENTE, ALTURA 0,60CM, LARGURA 120CM, PROFUNDIDADE 20CM	35	NEW MOBIL	R\$ 1.600,00	MIL E SEISCENTOS REAIS	R\$ 56.000,00	MIL E SEISCENTOS REAIS	CINQUENTA E SEIS MIL REAIS
87	UND	PRATELEIRA DE VIDRO DECORATIVA KIT COM 3 UNIDADES, DESCRIÇÃO COMPLEMENTAR: CONJUNTO COM 3 (TRÊS) PRATELEIRAS, EM VIDRO TEMPERADO 6MM COM ACABAMENTO EM PINTURA POR IMPRESSÃO VITREA, 6 (SEIS) SUPORTES BICO DE TUCANO, CARGA MÁXIMA SUPOSTÁVEL 3KG POR PRATELEIRA, DISTRIBUÍDOS UNIFORMEMENTE, ALTURA 0,60CM, LARGURA 120CM, PROFUNDIDADE 20CM	5	NEW MOBIL	R\$ 200,00	DUZENTOS REAIS	R\$ 1.000,00	DUZENTOS REAIS	MIL REAIS
							R\$ 99.000,00		NOVENTA E NOVE MIL REAIS
LOTE 09 - MÓVEIS DE ESCRITÓRIO (AMPLA)									
	UND	DESCRIÇÃO	QTD	MARCA	VALOR UNITÁRIO	VALOR UNITÁRIO (EXTENSO)	VALOR TOTAL		VALOR TOTAL (EXTENSO)
42	UND	ARMÁRIO ABERTO COM 15 NICHOS, DESCRIÇÃO COMPLEMENTAR: ARMÁRIO EXPOSITOR COM 20 NICHOS/COMPARTIMENTOS, MATERIAL: MDP 15MM, COR: BRANCA, MEDIDAS: 1,85M ALTURA X 1,20M LARGURA X 35CM PROFUNDIDADE, MEDIDAS DOS NICHOS: 28CM LARGURA X 34CM ALTURA X 35CM PROFUNDIDADE	59	NEW MOBIL	R\$ 979,00	NOVECENTOS E SETENTA E NOVE REAIS	R\$ 57.761,00	R\$ 57.761,00	CINQUENTA E SETE MIL, SETECENTOS E SESENTA E UM REAIS
43	UND	ARMÁRIO AÇO ESCRITÓRIO FECHADURA 3 PRATELEIRAS, DESCRIÇÃO COMPLEMENTAR: COR CINZA, QUANTIDADE DE PRATELEIRAS: 3 (TRÊS), QUANTIDADE DE PORTAS: 2 (DUAS), CHAPA DAS PRATELEIRAS: 26 (0,45MM), CHAPA DAS TRAVAS: 20 (0,90MM), DIMENSÕES 150CM X 75CM X 32CM (ALTURA, LARGURA, PROFUNDIDADE), PINTURA: ELETROSTÁTICA EPOXI, PESO SUPOSTADO: 30KG POR PRATELEIRA, FECHADURA COM CHAVE PRINCIPAL E CHAVE RESERVA.	80	NEW MOBIL	R\$ 740,00	SETECENTOS E QUARENTA REAIS	R\$ 59.200,00	R\$ 59.200,00	CINQUENTA E NOVE MIL E DUZENTOS REAIS
44	UND	ARMÁRIO BAIXO PARA ESCRITÓRIO, DESCRIÇÃO COMPLEMENTAR: 2 PORTAS, COM CHAVE, MATERIAL: MDF, DIMENSÕES 75,7X70X36CM (AXLXP), CHAPAS DE 18MM, DE ALTA QUALIDADE E RESISTÊNCIA	3	NEW MOBIL	R\$ 525,00	QUINHENTOS E VINTE E CINCO REAIS	R\$ 1.575,00	R\$ 1.575,00	MIL QUINHENTOS E SETENTA E CINCO REAIS
48	UND	ARQUIVO DE AÇO OFÍCIO 133X47X57 4 GAVETAS, DESCRIÇÃO COMPLEMENTAR: ARQUIVO DE AÇO 4 GAVETAS PASTA SUSPensa TAMANHO OFÍCIO, PORTA-ETIQUETA E PUXADORES ESTAMPADOS NA PARTE SUPERIOR DAS GAVETAS COM ACABAMENTO EM PVC CORES CRISTAL, FECHADURA CILÍNDRICA TIPO YALE COM TRAVAMENTO SIMULTÂNEO DAS GAVETAS SISTEMA DESLIZAMENTO DAS GAVETAS POR PATINS NYLON, PRODUTO CONFECCIONADO EM CHAPA DE AÇO 26 E 24.	18	NEW MOBIL	R\$ 800,00	OITOCENTOS REAIS	R\$ 14.400,00	R\$ 14.400,00	QUATORZE MIL E QUATROCENTOS REAIS
49	UND	ARQUIVO DE AÇO PASTAS SUSPENSAS, DESCRIÇÃO COMPLEMENTAR: CONFECCIONADO EM CHAPA DE AÇO 26, SENDO MÓDULO COM 4 (QUATRO) GAVETAS, PUXADOR ESTAMPADO, FECHAMENTO POR CHAVE YALE, PES REGULÁVEL, CAPACIDADE DE 25KG POR PRATELEIRA, DESLIZAMENTO POR PATINS DE NYLON, MEDIDAS DAS GAVETAS: 1,35X47,4X57CM (AXLXP)	5	NEW MOBIL	R\$ 700,00	SETECENTOS REAIS	R\$ 3.500,00	R\$ 3.500,00	TRÊS MIL E QUINHENTOS REAIS
50	UND	BALÇAO PARA ESCRITÓRIO 3 PORTAS, DESCRIÇÃO COMPLEMENTAR: MATERIAL 100% MDF BP (FORMICA IMPERMEÁVEL) DE 15MM, PUXADOR PERFIL EM ALUMÍNIO, DOBRADIÇAS ALTA TIPO CANECO, CALÇO DUPLA, EM AÇO CROMADO, PES EM PVC NA COR BRANCA, MEDIDAS: 84X136X36CM (AXLXP)	3	NEW MOBIL	R\$ 620,00	SEISCENTOS E VINTE REAIS	R\$ 1.860,00	R\$ 1.860,00	MIL OITOCENTOS E SESENTA REAIS



51	UND	BIRÓ PARA ESCRITÓRIO. DESCRIÇÃO COMPLEMENTAR: MEDIDAS: 120CM X 60CM X 75CM (COMPRIMENTO, PROFUNDIDADE, ALTURA). MATERIAL: MADEIRA MDP/BP 15MM. ACABAMENTO: PERFIL POSTFORM/FITA DE BORDO 1MM, 2 (DUAS) GAVETAS.	155	NEW MOBIL	R\$ 360,00	TREZENTOS E SESSENTA REAIS	R\$ 55.800,00	CINQUENTA E CINCO MIL E OITOCENTOS REAIS
52	UND	CADEIRA DE ESCRITÓRIO SECRETARIA BASE COM RODINHA. DESCRIÇÃO COMPLEMENTAR: CATEGORIA: ESCRITÓRIO GIRATORIA COM ENCOSTO RECLINÁVEL, ESTRUTURA: PLÁSTICO REFORÇADO + METAL, PESO SUPORTADO: 120KG, CARACTERÍSTICAS ADICIONAIS: COM 2 (DOIS) APOIOS DE BRAÇO	28	NEW MOBIL	R\$ 181,00	CENTO E OITENTA E UM REAIS	R\$ 5.068,00	CINCO MIL E SESSENTA E OITO REAIS
55	UND	CADEIRA ESPALDAR BAIXO FIXA. DESCRIÇÃO COMPLEMENTAR: CADEIRA SECRETARIA FIXA COM ESTOFADO, MODELO COMPACTO E SUPER CONFORTÁVEL, DE ALTA QUALIDADE COM ENCOSTO ANATÔMICO. MATERIAL COMPOSIÇÃO: ASSENTO E ENCOSTO COM ESPUMA INJETADA 34 MM, REVESTIDO EM ALTA QUALIDADE. ESTRUTURA EM AÇO CARBONO COM PINTURA ELETROSTÁTICA A PÓ, GARANTINDO MAIOR DURABILIDADE E QUALIDADE. ALTURA: 85 CM. ALTURA ENCOSTO: 36 CM. LARGURA ASSENTO: 43 CM. PROFUNDIDADE ASSENTO: 39 CM.	283	NEW MOBIL	R\$ 240,00	DUZENTOS E QUARENTA REAIS	R\$ 67.920,00	SESSENTA E SETE MIL, NOVECENTOS E VINTE REAIS
56	UND	CADEIRA ESPALDAR BAIXO GIRATORIA COM BRAÇOS. DESCRIÇÃO COMPLEMENTAR: CADEIRA DIRETOR GIRATORIA RECLINÁVEL COM BRAÇO. FUNCIONALIDADE: UTILIZAÇÃO EM ESCRITÓRIOS, RESIDÊNCIAS E AMBIENTES CORPORATIVOS.	148	NEW MOBIL	R\$ 460,00	QUATROCENTOS E SESSENTA REAIS	R\$ 68.080,00	SESSENTA E OITO MIL E OITENTA REAIS
57	UND	CADEIRA GIRATORIA PRESIDENCIAL. DESCRIÇÃO COMPLEMENTAR: BRAÇO ALUMÍNIO E BASE PRETA, MECANISMO DE RECLINO (ATE 102°) COM TRAVAMENTO E AJUSTE DE TENSÃO DO RELAX, SISTEMA DE SUBIDA PNEUMÁTICO, RODÍZIOS DE DUPLA GIRO, MADEIRA MULTILAMINADA COM 14MM DE ESPESSURA, ESTOFADA COM ESPUMAS DE DENSIDADE D33 NO ASSENTO E D28 NO ENCOSTO, ALTURA DE 115 A 125CM, LARGURA 62CM, PROFUNDIDADE TOTAL 62CM, PROFUNDIDADE DO ASSENTO 49CM, ALTURA DO ASSENTO AO CHÃO: 48 A 58CM, ALTURA DO BRAÇO AO CHÃO: 58 A 68CM, SUPORTE DE PESO: ATÉ 130KG	5	NEW MOBIL	R\$ 748,00	SETECENTOS E QUARENTA E OITO REAIS	R\$ 3.740,00	TRÊS MIL, SETECENTOS E QUARENTA REAIS
58	UND	CADEIRA LONGARINA PLÁSTICA 4 LUGARES. DESCRIÇÃO COMPLEMENTAR: ESTRUTURA COM PINTURA ELETROSTÁTICA A PÓ E REFORÇADA DE COLUNA DUPLA 50X30 MM EM AÇO CARBONO PARA TOTAL, BASE PARA ASSENTO ENCOSTO TIPO ISO PLÁSTICA, DIMENSÕES: LARGURA ASSENTO: 46 CM, LARGURA ENCOSTO: 45 CM, ALTURA TOTAL: 82 CM, LARGURA TOTAL: 200 CM, PESO SUPORTADO: 120 KG POR ASSENTO	2	NEW MOBIL	R\$ 650,00	SEISCENTOS E CINQUENTA REAIS	R\$ 1.300,00	MIL E TREZENTOS REAIS
59	UND	CADEIRA SECRETARIA FIXA PÉ PALITO. DESCRIÇÃO COMPLEMENTAR: ALTURA TOTAL: 85 CM, ALTURA DO ASSENTO: 45 CM, ENCOSTO: 36 CM LARGURA POR 29 CM COMPRIMENTO, LARGURA DO ASSENTO: 40 CM, PROFUNDIDADE ASSENTO: 39 CM, ESPUMA ANATÔMICA INJETADA D45 REVESTIMENTO TECIDO 1-SERRANO, PESO SUPORTADO: 110 KG	34	NEW MOBIL	R\$ 195,00	CENTO E NOVENTA E CINCO REAIS	R\$ 6.630,00	SEIS MIL, SEISCENTOS E TRINTA REAIS
74	UND	ESTANTE DE AÇO 40CM. DESCRIÇÃO COMPLEMENTAR: 6 PRATELEIRAS REGULÁVEIS, PESO SUPORTADO ATÉ 30 KG DISTRIBUÍDOS, 120KG NO TOTAL. PRATELEIRA DE CHAPA 26 E COLLUNA DE CHAPA 20, MEDIDAS: ALTURA 1.830MM X 920MM X 400MM (AXLXP), PRATELEIRAS COM 3 (TRÊS) DOBRAS NAS LATERAIS E REFORÇO CENTRAL, PINTURA ELETROSTÁTICA A PÓ AUTOMATIZADA COM FOSFATIZAÇÃO, COR CINZA	143	NEW MOBIL	R\$ 440,00	QUATROCENTOS E QUARENTA REAIS	R\$ 62.920,00	SESSENTA E DOIS MIL, NOVECENTOS E VINTE REAIS
77	UND	LONGARINA 3 LUGARES. DESCRIÇÃO COMPLEMENTAR: CADEIRA TIPO LONGARINA COM BASE FIXA, BASE FIXA EM FORMATO DE "Y" EM AÇO CROMADO COM QUATRO SAPATAS ENCOSTO COM ESTRUTURA EM AÇO PERFURADO E ESTOFAMENTO REVESTIDO EM COURO PU, ASSENTO COM ESTRUTURA EM AÇO PERFURADO E ESTOFAMENTO REVESTIDO EM COURO PU, BRAÇO EM AÇO CROMADO COM FORMATO ANATÔMICO, DIMENSÕES: 173CMX62CMX74CM, ENCOSTO COM 50CM DE LARGURA X 43CM DE ALTURA, CADA ASSENTO COM 40CM DE PROFUNDIDADE X 50CM DE LARGURA, ALTURA DO ASSENTO AO CHÃO: 33CM, ESPESSURA DO ASSENTO/ENCOSTO: 1,2MM, ESPESSURA DOS BRAÇOS/PERNAS: 1,2MM, ESPESSURA DA BASE DA LONGARINA: 1,8MM, PESO MÁXIMO SUPORTADO: 150KG POR ASSENTO	5	NEW MOBIL	R\$ 730,00	SETECENTOS E TRINTA REAIS	R\$ 3.650,00	TRÊS MIL, SEISCENTOS E CINQUENTA REAIS
78	UND	LONGARINA SECRETARIA 4 LUGARES. DESCRIÇÃO COMPLEMENTAR: ASSENTO E ENCOSTO EM ESPUMA INJETADA ECONÔMICA, UNIDOS POR L. DUPLA. BASE FIXA TIPO LONGARINA COM SAPATAS DESLIZANTES EM NYLON, REVESTIMENTO EM TECIDO J. SERRANO, MEDIDAS: 2000X500X800MM (LXPXA)	10	NEW MOBIL	R\$ 661,60	SEISCENTOS E SESSENTA E UM REAIS E SESSENTA CENTAVOS	R\$ 6.616,00	SEIS MIL, SEISCENTOS E DEZESSES REAIS



83	UND	7	NEW MOBIL	R\$ 350,00	TREZENTOS E CINQUENTA REAIS	R\$ 2.450,00	DOIS MIL QUATROCENTOS E CINQUENTA REAIS
84	UND	5	NEW MOBIL	R\$ 1.046,00	MIL E QUARENTA E SEIS REAIS	R\$ 5.230,00	CINCO MIL DUZENTOS E TRINTA REAIS
85	UND	12	NEW MOBIL	R\$ 600,00	SEISCENTOS REAIS	R\$ 7.200,00	SETE MIL E DUZENTOS REAIS
						R\$ 434.900,00	QUATROCENTOS E TRINTA E QUATRO MIL E NOVECENTOS REAIS

MESA RETA 1000X600X740CM COM GAVETEIRO. DESCRIÇÃO COMPLEMENTAR: LATERAIS EM MDP CHAPA ÚNICA 18MM, REVESTIMENTO EM LAMINADO MELAMINICO DE ALTA RESISTÊNCIA EM AMBAS AS FACES, BORDAS RETAS DE POLIESTIRENO FLEXIVEL COM ESPESSURA MÍNIMA DE 1MM, TRAVA INFERIOR/POSTERIOR/SUPERIOR EM MDP CHAPA ÚNICA COM 18MM, REVESTIMENTO EM LAMINADO MELAMINICO DE ALTA RESISTÊNCIA EM SUA SUPERFÍCIE SUPERIOR E INFERIOR, BORDA RETA DE POLIESTIRENO FLEXIVEL COM ESPESSURA MÍNIMA DE 1MM NA MESMA COR DAS LATERAIS, FIXADO NAS LATERAIS POR MEIO DE PINO DE AÇO COM ROSCA MILIMÉTRICA DE 6MM E TRAVA EM ZAMAK COM TRAVAMENTO POR MEIO DE GANCHOS

MESA REUNIÃO REDONDA 1200X740CM COM 6 CADEIRAS, TAMPO EM MADEIRA MDP DE 25MM, REVESTIMENTO EM LAMINADO MELAMINICO 0,3MM, BORDAS RETAS, COM PERFIL DE ACABAMENTO 3,0MM DE ESPESSURA, CONTENDO RAIOS DA BORDA 2,5MM, COLADAS PELO PROCESSO A QUENTE; A PARTE INFERIOR DO TAMPO DEVERÁ CONTER BUCHAS METÁLICAS EMBUTIDAS PARA RECEBER OS PARAFUSOS DE FIXAÇÃO DO TAMPO. A ESTRUTURA METÁLICA DA MESA, ESTRUTURA CENTRAL TUBO DE AÇO CIRCULAR E DIÂMETRO DE 4", DEVE HAVER QUATRO APOIOS NA PARTE SUPERIOR, EM TUBO DE AÇO QUADRADA DE 30X30MM, BASE INFERIOR, POSSUI QUATRO PONTOS DE APOIO EM CHAPA DE AÇO, DOBRADA A 180°, FORMANDO UM ARCO COM LATERAIS RETAS, A EXTREMIDADE ANTERIOR SERÁ SOLDADA NA COLUNA E EXTREMIDADE POSTERIOR RECEBERÁ UMA PEÇA COM FORMATO SEMIESFÉRICO MOLDADO EM PEÇA ÚNICA, SEM EMENDAS, COM SUPORTE INTERNO EM AÇO PARA FIXAÇÃO DA SAPATA NIVELADORA EM POLIPROPILENO REGULAGEM MÍNIMA DE 15MM; OS APOIOS SUPERIORES TÊM EM SUAS EXTREMIDADES PONTAIRAS PLÁSTICAS, ACABAMENTO E MONTAGEM: A FIXAÇÃO DA ESTRUTURA AOS TAMPOS É FEITA ATRAVÉS DE BUCHAS METÁLICAS, CRAVADAS ABAIXO DOS TAMPOS E PARAFUSOS COM ROSCA MILIMÉTRICA E ARRUÉLAS DE PRESSÃO, TODAS AS PEÇAS METÁLICAS UTILIZADAS DEVERÃO RECEBER PRÉTRATAMENTO QUÍMICO, PREPARANDO A SUPERFÍCIE PARA RECEBER A PINTURA EPOXI-PO. DESCRIÇÃO COMPLEMENTAR: TAMPO EM MADEIRA MDP DE 25MM, REVESTIMENTO EM LAMINADO MELAMINICO 0,3MM, BORDAS RETAS, COM PERFIL DE ACABAMENTO 3,0MM DE ESPESSURA, CONTENDO RAIOS DA BORDA 2,5MM, COLADAS PELO PROCESSO A QUENTE; A PARTE INFERIOR DO TAMPO DEVERÁ CONTER BUCHAS METÁLICAS EMBUTIDAS PARA RECEBER OS PARAFUSOS DE FIXAÇÃO DO TAMPO. A ESTRUTURA METÁLICA DA MESA, ESTRUTURA CENTRAL TUBO DE AÇO CIRCULAR E DIÂMETRO DE 4", DEVE HAVER QUATRO APOIOS NA PARTE SUPERIOR, EM TUBO DE AÇO QUADRADA DE 30X30MM, BASE INFERIOR, POSSUI QUATRO PONTOS DE APOIO EM CHAPA DE AÇO, DOBRADA A 180°, FORMANDO UM ARCO COM LATERAIS RETAS, A EXTREMIDADE ANTERIOR SERÁ SOLDADA NA COLUNA E EXTREMIDADE POSTERIOR RECEBERÁ UMA PEÇA COM FORMATO SEMIESFÉRICO MOLDADO EM PEÇA ÚNICA, SEM EMENDAS, COM SUPORTE INTERNO EM AÇO PARA FIXAÇÃO DA SAPATA NIVELADORA EM POLIPROPILENO REGULAGEM MÍNIMA DE 15MM; OS APOIOS SUPERIORES TÊM EM SUAS EXTREMIDADES PONTAIRAS PLÁSTICAS, ACABAMENTO E MONTAGEM: A FIXAÇÃO DA ESTRUTURA AOS TAMPOS É FEITA ATRAVÉS DE BUCHAS METÁLICAS, CRAVADAS ABAIXO DOS TAMPOS E PARAFUSOS COM ROSCA MILIMÉTRICA E ARRUÉLAS DE PRESSÃO, TODAS AS PEÇAS METÁLICAS UTILIZADAS DEVERÃO RECEBER PRÉTRATAMENTO QUÍMICO, PREPARANDO A SUPERFÍCIE PARA RECEBER A PINTURA EPOXI-PO


MESA REUNIÃO RETÂNGULAR 2X1.1X0.74M. DESCRIÇÃO COMPLEMENTAR: TAMANHO 2M, TAMPO ENCABEÇADO DE 40MM COM BORDA DE 1MM, PE PAINEL EM MDP 25MM COM BORDA DE 0,45MM, RETAGUARDAS EM MDP 15MM E PONTEIRAS OCTOGONAIS REGULÁVEIS, 4(QUATRO) PONTEIRAS NIVELADORAS



		LOTE 10 - MÓVEIS DE PLÁSTICO (AMPLA)								
ITEM	UND	DESCRIÇÃO	QTDE	MARCA	VALOR UNITÁRIO	VALOR UNITÁRIO (EXTENSO)	VALOR TOTAL	VALOR TOTAL (EXTENSO)		
53	UND	CADEIRA DE PLÁSTICO COM BRAÇO. DESCRIÇÃO COMPLEMENTAR: MATERIAL: PLÁSTICO, COR: BRANCA. CARACTERÍSTICAS ADICIONAIS: EMPILHÁVEL. TIPO: COM BRAÇO. CAPACIDADE ATÉ 120KG.	390	IBAP	R\$ 49,00	QUARENTA E NOVE REAIS	R\$ 19.110,00	DEZENOVE MIL, CENTO E DEZ REAIS		
54	UND	CADEIRA DE PLÁSTICO SEM BRAÇO. DESCRIÇÃO COMPLEMENTAR: MATERIAL: PLÁSTICO, COR: BRANCA. CARACTERÍSTICAS ADICIONAIS: EMPILHÁVEL. TIPO: SEM BRAÇO. CAPACIDADE ATÉ 120KG.	800	IBAP	R\$ 42,00	QUARENTA E DOIS REAIS	R\$ 33.600,00	TRINTA E TRÊS MIL E SEISCENTOS REAIS		
60	UND	CADEIRAS PLÁSTICAS. DESCRIÇÃO COMPLEMENTAR: CADEIRA TIPO TORRE. COR BRANCA. MATERIAL: POLIPROPILENO. DIMENSÕES PRODUTO 89X44X52CM (A X L X P). PESO DO PRODUTO 2,2 KG. CAPACIDADE 154 KG	430	IBAP	R\$ 60,00	SESSENTA REAIS	R\$ 25.800,00	VINTE E CINCO MIL E OITOCENTOS REAIS		
61	UND	CAIXA HORTIFRUTTI PLÁSTICA ORGANIZADORA. DESCRIÇÃO COMPLEMENTAR: REFORÇADA. PRODUZIDA COM COMPOSTO TERMOPLÁSTICO DE ALTA QUALIDADE. DIMENSÕES 31X36,5X35 CM (A X L X P). PESO 1,8KG. CAPACIDADE: 46 LITROS. PESO SUPORTADO 25KG.	20	IBAP	R\$ 50,00	CINQUENTA REAIS	R\$ 1.000,00	MIL REAIS		
79	UND	MESA BRANCA DE PLÁSTICO. DESCRIÇÃO COMPLEMENTAR: EMPILHÁVEL, COR BRANCA. FORMATO QUADRADO, COM ORIFÍCIO CENTRAL PARA GUARDA SOL. ESTRUTURA EM POLIETILENO INJETADO DE ALTA RESISTÊNCIA HDPE. TAMANHO 72 X 69 X 69 CM (CXLXA)	167	IBAP	R\$ 70,00	SETENTA REAIS	R\$ 11.690,00	ONZE MIL, SEISCENTOS E NOVENTA REAIS		
80	UND	MESA DE PLÁSTICO RETANGULAR DESMONTÁVEL 130XX90CM. DESCRIÇÃO COMPLEMENTAR: MATERIAL: POLIPROPILENO. COMPRIMENTO 130 CM. ALTURA 73 CM. LARGURA 90 CM. FORMATO RETANGULAR	10	TOPPLAST	R\$ 300,00	TREZENTOS REAIS	R\$ 3.000,00	TRÊS MIL REAIS		
86	UND	PALLET COM 3 RUNNERS PRETO. DESCRIÇÃO COMPLEMENTAR: VAZADO. DIMENSÕES: 150X1000X1200MM (AXLXC). CAPACIDADE ESTÁTICA: 5.000KG. CAPACIDADE DINÂMICA: 1.500KG	16	EP	R\$ 300,00	TREZENTOS REAIS	R\$ 4.800,00	QUATRO MIL E OITOCENTOS REAIS		
							R\$ 99.000,00	NOVENTA E NOVE MIL REAIS		
ITEM	UND	DESCRIÇÃO	QTDE	MARCA	VALOR UNITÁRIO	VALOR UNITÁRIO (EXTENSO)	VALOR TOTAL	VALOR TOTAL (EXTENSO)		
		LOTE 13 - MÓVEIS ESCOLARES (AMPLA)								
65	CJT	CONJUNTO ALUNO PADRÃO FNDE MODELO CJA06. DESCRIÇÃO COMPLEMENTAR: PARA ALUNOS COM ALTURA ENTRE 1,59M E 1,88M. MESA: MONTANTES VERTICAIS. PÉS E TRAVESSAS CONFECCIONADOS EM TUBO DE AÇO CARBONO LAMINADO A FRIO, COM COSTURA. COM TAMPO EM PLÁSTICO INJETADO COM APLICAÇÃO DE LAMINADO MELAMÍNICO NA FACE SUPERIOR, DOTADO DE TRAVESSA ESTRUTURAL INJETADA EM PLÁSTICO TÉCNICO. MONTADO SOBRE ESTRUTURA TUBULAR DE AÇO. CONTEUDO PORTA-LIVROS EM PLÁSTICO INJETADO. CADEIRA: ESTRUTURA EM TUBO DE AÇO CARBONO LAMINADO A FRIO, COM COSTURA, TIPO EMPILHÁVEL, COM ASSENTO E ENCOSTO EM POLIPROPILENO INJETADO. MONTADOS SOBRE ESTRUTURA TUBULAR DE AÇO. PINTURA: EM TINTA EM PO HÍBRIDA EPOXI / POLIESTER, ELETROSTÁTICA, BRILHANTE, POLIMERIZADA EM ESTUFA. ESPESSURA MÍNIMA 40 MICROMETROS. NA COR CINZA. TRATAMENTO ANTIFERRUGINOSO QUE ASSEGURE RESISTÊNCIA À CORROÇÃO EM CÂMARA DE NEVOA SALINA DE NO MÍNIMO 300 HORA SÓLIDAS, COM SUPERFÍCIE LISA E HOMOGENEA. SEM PONTOS CORTANTES, SUPERFÍCIES ASPERAS OU ESCORIAS; TODOS OS ENCONTROS DE TUBOS DEVEM RECEBER SOLDA EM TODO O PERÍMETRO DA UNIAO; SEM RESPINGOS, IRREGULARIDADES DE SOLDA, E REBARBAS. JUNTAS SOLDADAS ESMERILHADAS E CANTOS AGUDOS ARREDONDADOS.	50	NEW MOBILI	R\$ 580,00	QUINHENTOS E OITENTA REAIS	R\$ 29.000,00	VINTE E NOVE MIL REAIS		
66	CJT	CONJUNTO MESA REFETÓRIO BANCO SEPARADO 8 LUGARES. DESCRIÇÃO COMPLEMENTAR: TAMPO DA MESA PRODUZIDO EM MDF COM 15 MM RE-ENGROSSADO COM MAIS 15 MM TOTALIZANDO 30 MM DE ESPESSURA, REVESTIDO COM LAMINADO DE ALTA RESISTÊNCIA, ACABAMENTO DA BORDA DA MESA EM FITA DE PVC - 30 X 4 MM DE	5	NEW MOBILI	R\$ 2.002,00	DOIS MIL E DOIS REAIS	R\$ 10.010,00	DEZ MIL E DEZ REAIS		

Fl. 1063
CANTÃO DE LICITACIONES
CANTÃO DE LICITACIONES
CANTÃO DE LICITACIONES

67	CJT	<p>ESPESSURA: ASSENTOS: MEDINDO 0,30 CM X 0,30 CM, EM MDF 15 MM DE ESPESSURA, BORDA EM PERFIL DE PVC; ENCOSTO: PRODUZIDO EM MDF COM 15 MM DE ESPESSURA. COM ACABAMENTO DAS BORDAS EM PERFIL DE PVC; ESTRUTURA: MONTADA PARA BANCOS FIXOS EM TUBO DE AÇO CARBONO RETANGULAR 50 X 30 MM COM 1,20 MM DE PAREDE. PINTURA EPOXI PÓ TEXTURIZADA POR PROCESSO ELETRÓSTATICO. DESCRIÇÃO COMPLEMENTAR: TAMPO DA MESA, PRODUZIDO EM MDF COM 15 MM RE-ENGROSSADO COM MAIS 15 MM, TOTALIZANDO 30 MM DE ESPESSURA. REVESTIDO COM LAMINADO DE ALTA RESISTENCIA, ACABAMENTO DA BORDA DA MESA EM FITA DE PVC - 30 X 4 MM DE ESPESSURA. ASSENTOS: MEDINDO 0,30 CM X 0,30 CM EM MDF 15 MM DE ESPESSURA. BORDA EM PERFIL DE PVC; ENCOSTO: PRODUZIDO EM MDF COM 15 MM DE ESPESSURA. COM ACABAMENTO DAS BORDAS EM PERFIL DE PVC; ESTRUTURA: MONTADA PARA BANCOS FIXOS EM TUBO DE AÇO CARBONO RETANGULAR 50 X 30 MM COM 1,20 MM DE PAREDE. PINTURA EPOXI PÓ TEXTURIZADA POR PROCESSO ELETRÓSTATICO.</p>	28	NEW MOBILJ	R\$ 560,00	QUINZENTOS E SESENTA REAIS	R\$ 15.680,00	QUINZE MIL, SEISCENTOS E OITENTA REAIS
68	CJT	<p>CONJUNTO PROFESSOR PADRÃO FNDE MODELO CJP01. DESCRIÇÃO COMPLEMENTAR: CADEIRA PROFESSOR. ESTRUTURA EM TUBO DE AÇO 20,7MM, EM CHAPA 14 (1,90MM). PONTEIRAS E SAPATAS EM POLIPROPILENO INJETADOS NA COR CINZA. FIXADAS À ESTRUTURA ATRAVÉS DE ENCAIXE E PINO EXPANSOR. ASSENTO (400X430MM), ENCOSTO (396 X 198MM) EM POLIPROPILENO COPOLIMERO VIRGEM E SEM CARGAS, INJETADOS, MOLDADOS ANATOMICAMENTE, PIGMENTADOS NA COR CINZA. ALTURA DO ASSENTO AO CHÃO 460MM; MESA PROFESSOR: LATERAIS E SUPORTE DA SAIA EM TUBO DE AÇO DE 29X58MM EM CHAPA 16(1,5MM) E SUPORTE DA SAIA EM TUBO 25X60 (PAREDE 1,50MM). TRAVESSA SUPERIOR CONFECCIONADA EM TUBO DE AÇO SEÇÃO CIRCULAR 31,75MM (1 1/4") CHAPA 16(1,5MM). PES EM TUBO DE AÇO SEÇÃO CIRCULAR 38MM (1 1/2") EM CHAPA 16(1,5MM). TAMPO(1200X650MM) EM MADEIRA AGLOMERADA (MDP) DE 18MM DE ESPESSURA REVESTIDO NA FACE SUPERIOR EM LAMINADO MELAMINICO DE ALTA PRESSAO, 0,8MM DE ESPESSURA. ACABAMENTO TEXTURIZADO NA COR CINZA E NA FACE INFERIOR EM CHAPA DE BALANCEAMENTO - CONTRA PLACA FENOLICA DE 0,6MM, ALTURA DA MESA: 760MM</p>	21	NEW MOBILJ	R\$ 610,00	SEISCENTOS E DEZ REAIS	R\$ 12.810,00	DOZE MIL, OITOCENTOS E DEZ REAIS
69	CJT	<p>CONJUNTO REFETORIO ADULTO 6 LUGARES; DESCRIÇÃO COMPLEMENTAR: CONJUNTO TRIPARTIDO COMPOSTO POR 1 (UMA) MESA E 6 (SEIS) CADEIRAS; MESA: ESTRUTURA EM TUBO DE AÇO, BASE DOS PÉS TUBO 30X50 (PAREDE 1,20MM) COM PROTETOR DE PINTURA MEDIDAS 150X34X15MM, TAMPO EM RESINA ABS, DIMENSÕES 1850X815MM, ALTO IMPACTO, COMPOSTO POR TRÊS MÓDULOS (TRIPARTIDO) DE 615X815MM, 4MM DE ESPESSURA E ABAS DE 50MM EM TODA SUA EXTENSÃO. ASSENTO DIMENSÕES 415X410MM E ENCOSTO 435X245MM COM ABAS E SUPERFICIE ANATOMICA, EM RESINA PP TEXTURIZADA. MEDIDAS ALTURA DO TAMPO AO CHÃO 760MM, ALTURA DO ASSENTO DO CHÃO 440MM</p>	25	NEW MOBILJ	R\$ 2.400,00	DOIS MIL E QUATROCENTOS REAIS	R\$ 60.000,00	SESENTA MIL REAIS
70	CJT	<p>CONJUNTO REFETORIO MARTENAL 6 LUGARES; DESCRIÇÃO COMPLEMENTAR: CONJUNTO COLETIVO REFETORIO MATERNAL 6 (SEIS) LUGARES, COMPOSTO POR UMA 1 (UMA) MESA BIPARTIDA EM RESINA PLÁSTICA E 6 (SEIS) CADEIRAS TIPO CONCHA, MESA COM ESTRUTURA EM TUBO DE AÇO, PES COM BARRAMENTO DUPLIO EM TUBO 20X30 (PAREDE 1,06MM), TAMPO (1600X800MM) EM RESINA ABS, 3,5MM ESPESSURA. ABAS COM 30MM DE ALTURA, COMPOSTO POR 2 (DOIS) DOIS MÓDULOS BIPARTIDOS DE 800X800MM; 6 (SEIS) CADEIRAS TIPO CONCHA COM ESTRUTURA CONFECCIONADA COM 4 (QUATRO) PÉS INDIVIDUAIS EM TUBO DE AÇO INDUSTRIAL, SEÇÃO REDONDA DE 1 1/4 (PAREDE 1,50 MM), MEDIDAS: ALTURA DO TAMPO AO CHÃO: 440MM, ALTURA DA CADEIRA ASSENTO/CHÃO:</p>	18	NEW MOBILJ	R\$ 1.800,00	MIL E OITOCENTOS REAIS	R\$ 32.400,00	TRINTA E DOIS MIL E QUATROCENTOS REAIS





88	UND	750MM, ALTURA DO ASSENTO AO CHÃO 240MM QUADRO BRANCO DE FÓRMICA 3.00X1.20M, DESCRIÇÃO COMPLEMENTAR CONFECCIONADO EM LAMINADO MELAMINICO (FÓRMICA) BRANCO BRILHANTE, MATERIAL DE PRIMEIRA QUALIDADE PRODUZIDO EM MDF	66	STALO	R\$ 1.350,00	MIL TREZENTOS E CINQUENTA REAIS	R\$ 89.100,00	OITENTA E NOVE MIL E CEM REAIS
							R\$ 249.000,00	DUZENTOS E QUARENTA E NOVE MIL REAIS

VALOR TOTAL DA PROPOSTA: R\$ 1.061.899,74 UM MILHÃO E SESENTA E UM MIL OITOCENTOS E NOVENTA E NOVE REAIS E SETENTA E QUATRO CENTAVOS

IDENTIFICAÇÃO DO LICITANTE

RAZÃO SOCIAL: MARINHO SOARES COMÉRCIO E SERVIÇOS LTDA CNPJ: 08.458.279/0001-63. IE: 06202295-4 I.M.:212952-3
 ENDEREÇO COMPLETO: RUA B DO LOTEAMENTO CAJAZEIRAS I, 140, GALPÃO A, BAIRRO CAJAZEIRAS, FORTALEZA - CE, CEP: 60.864-465
 TELEFONE: 85/38771240 FAX: 85/38771240 EMAIL: COMERCIALMARINHO@GMAIL.COM
 DADOS BANCÁRIOS: BANCO DO BRASIL AGÊNCIA: 3655-2 C/C: 31376-2
 DADOS REPRESENTANTE: LEANDRO JOSÉ VIEIRA SOARES, SÓCIO PROPRIETÁRIO, EMPRESÁRIO, CASADO, RG: 99097114676 SSPCE, CPF Nº 931.736.283-49, RESIDENTE EM FORTALEZA-CE

CONDIÇÕES GERAIS DA PROPOSTA:


A PRESENTE PROPOSTA É VÁLIDA CONFORME EDITAL OU POR 95 (SESSENTA E CINCO) DIAS. PRAZO DE ENTREGA: CONFORME EDITAL OU ATÉ 05 (CINCO) DIAS, APÓS O RECEBIMENTO DO EMPENHO OU ORDEN DE COMPRA. PRETE: CIF O OBJETO CONTRATUAL CONFORME EDITAL OU TERRA GARANTIA DE (DOZE) MESES. GARANTIA DOS EQUIPAMENTOS: CONFORME EDITAL OU 12 (DOZE) MESES. FORMA DE PAGAMENTO: CONFORME EDITAL OU ATÉ 30 (TRINTA) DIAS, CONFORME ORDEN DE COMPRA.

OS PREÇOS PROPOSTOS ACIMA ESTÃO INCLUIDAS TODAS AS DESPESAS, FRETE, TRIBUTOS E DEMAIS ENCARGOS DE QUALQUER NATUREZA INCIDENTES SOBRE O OBJETO DESTES PREGÃO. DECLARAÇÃO: ESTA EMPRESA DECLARA ESTAR CIENTE DE QUE A APRESENTAÇÃO DA PRESENTE PROPOSTA IMPLICA NA PLENA ACEITAÇÃO DAS CONDIÇÕES ESTABELECIDAS NO EDITAL DO PREGÃO ELETRÔNICO N.º 004/2024-PE E SEUS ANEXOS. CASO NOS SEJA ADJUDICADO OBJETO DA PRESENTE LICITAÇÃO, NOS COMPROMETEMOS A ASSINAR O CONTRATO NO PRAZO DETERMINADO NO DOCUMENTO DE CONVOCACÃO, INDICANDO PARA ESSE FIM O REPRESENTANTE CITADO ACIMA POR ESTA PROPOSTA. DECLARAMOS INTEIRA SUBMISSÃO AOS PREÇOS LEGAIS EM VIGOR, ESPECIALMENTE AOS DA LEI 8.666/93. PROPONHOS EXECUTARMOS O OBJETO DESTA LICITAÇÃO, OBEDECENDO ÀS ESTIPULAÇÕES DO CORRESPONDENTE EDITAL E ÀS SUAS ESPECIFICAÇÕES, E ASSEVERANDO QUE: O PRAZO DE VALIDADE DESTA PROPOSTA É DE: CONFORME EDITAL; AS CONDIÇÕES DE PAGAMENTO SÃO: CONFORME EDITAL; O PRAZO DE ENTREGA/EXECUÇÃO DO OBJETO LICITADO É DE ACORDO COM CONTRATO; TODOS OS COMPONENTES DE DESPESAS DE QUALQUER NATUREZA, CUSTOS DIRETOS E INDIRETOS RELACIONADOS COM SALÁRIOS, ENCARGOS TRABALHISTAS, PREVIDENCIÁRIOS E SOCIAIS, E TODOS OS DEMAIS IMPOSTOS, TAXAS E OUTRAS DESPESAS DECORRENTES DE CUSTOS TRABALHISTAS, PREVIDENCIÁRIOS E SOCIAIS, E TODOS OS DEMAIS IMPOSTOS, TAXAS E OUTRAS DESPESAS INTEREIRA SUBMISSÃO AOS PREÇOS DE EXECUÇÃO LEGAL OU DAS CONDIÇÕES DE GESTÃO DO CONTRATO A SER ASSINADO, ENCONTRAM-SE INCLUIDOS NOS PREÇOS OFERTADOS PELA PRESENTE DECLARAÇÃO. DECLARAMOS AINDA, QUE NÃO OCORRERÁ FATO QUE NOS IMPEDA DE PARTICIPAR DA MENCIONADA LICITAÇÃO. ASSUMIMOS O COMPROMISSO DE BEM E FIELMENTE EXECUTAR OS SERVIÇOS ESPECIFICADOS NO ANEXO I, CASO SEJAMOS VENCEDORES) DA PRESENTE LICITAÇÃO. LICITANTE DECLARA QUE, NOS VALORES APRESENTADOS ACIMA, ESTÃO INCLUIDOS TODOS OS TRIBUTOS, ENCARGOS TRABALHISTAS, PREVIDENCIÁRIOS, FISCALIS E COMERCIAIS, TAXAS, FRETES, SEGUROS, DESLOCAMENTOS DE PESSOAL, CUSTOS, DEMAIS DESPESAS QUE POSSAM INCIDIR SOBRE O FORNECIMENTO DOS ITENS LICITADOS, INCLUSIVE A MARGEM DE LUCRO. DECLARAMOS DE QUE NOS PREÇOS OFERTADOS ESTÃO INCLUIDAS TODAS AS DESPESAS INCIDENTES SOBRE A EXECUÇÃO DO FORNECIMENTO REFERENTES A TRIBUTOS, ENCARGOS SOCIAIS, E DEMAIS ÔNUS ATINENTES À EXECUÇÃO DO OBJETO DESTA LICITAÇÃO; DECLARAMOS DE QUE O PROPONENTE CUMPRE PLENAMENTE OS REQUISITOS DE HABILITAÇÃO E QUE SUA PROPOSTA DE PREÇOS ESTA EM CONFORMIDADE COM AS EXIGÊNCIAS DO INSTRUMENTO CONVOCATÓRIO EDITAL. O LICITANTE DECLARA QUE TEM O PLENO CONHECIMENTO, ACEITAÇÃO E CUMPRIRÁ TODAS AS OBRIGAÇÕES CONTIDAS NO ANEXO I - PROJETO BÁSICO/TERMO DE REFERÊNCIA DESTES PREGÃO. INDEPENDENTE DE DECLARACÃO EXPRESSA, FICA SUBENTENDIDA QUE NO VALOR PROPOSTO ESTÃO INCLUIDAS TODAS AS DESPESAS NECESSÁRIAS AO FORNECIMENTO DOS PRODUTOS, INCLUSIVE AS RELACIONADAS COM: - ENCARGOS SOCIAIS, TRABALHISTAS, PREVIDENCIÁRIOS E OUTROS; - TRIBUTOS, TAXAS E TARIAS, EMOLUMENTOS, LICÊNCIAS, ALVARÁS, MULTAS E/OU QUAISQUER INFRAÇÕES; - SEGUROS EM GERAL, DA INFORTUNISTICA E DE RESPONSABILIDADE CIVIL PARA QUAISQUER DANOS E PREJUÍZOS CAUSADOS A CONTRATANTE E/OU A TERCEIROS, GERADOS DIRETA OU INDIRETAMENTE PELO FORNECIMENTO DOS PRODUTOS OBJETO DESTA LICITAÇÃO. ATRAVES DO PRESENTE DECLARAMOS INTEIRA SUBMISSÃO AOS DITAMES DA LEI N.º 10.520, DE 03 DE SETEMBRO DE 2002, LEI N.º 8.666/93 E SUAS POSTERIORES ALTERAÇÕES E, AS CLÁUSULAS E CONDIÇÕES PREVISTAS NO EDITAL DA LICITAÇÃO SUPRACITADA. NESTA OPORTUNIDADE, TEMOS A DECLARAR, SOB AS PNEAS DA LEI, QUE TOMAMOS PLENO CONHECIMENTO DOS PRODUTOS OBJETO DESTA LICITAÇÃO; QUE SE COMPROMETE A FORNECER INFORMAÇÕES ADICIONAIS, SOLICITADAS PELO(A) PREGOEIRO(A) OU PELA COMISSÃO PERMANENTE DE LICITAÇÕES DESTA PREFEITURA MUNICIPAL, COMO: LAUDOS TÉCNICOS DE ANÁLISE DO PRODUTO, CATALOGOS, E OUTROS, A QUALQUER TEMPO E/OU FASE DO PROCESSO LICITATÓRIO, COM FINALIDADE DE DIRIMIR DÚVIDA E INSTRUIR AS DECISÕES RELATIVAS AO JULGAMENTO, QUE NÃO POSSUÍMOS NENHUM FATO IMPEDITIVO PARA PARTICIPAÇÃO DESTES CERTAME E QUE NOS SUBMETEMOS A TODAS AS CLÁUSULAS E CONDIÇÕES PREVISTAS NESTE EDITAL; DECLARAMOS AINDA QUE, NOS VALORES APRESENTADOS ACIMA, ESTÃO INCLUIDOS TODOS OS TRIBUTOS, GARANTIA DO MATERIAL, TARIAS CUSTOS E DEMAIS ENCARGOS QUE INCIDAM SOBRE O OBJETO DA PRESENTE AQUISIÇÃO. DECLARAMOS QUE O OBJETO COTADO ATENDE TODAS AS EXIGÊNCIAS DO EDITAL, RELATIVAS A ESPECIFICAÇÃO E CARACTERÍSTICAS, INCLUSIVE TÉCNICAS E QUE ESTAMOS DE PLENO ACORDO COM TODAS AS CONDIÇÕES ESTABELECIDAS NO EDITAL E SEUS ANEXOS.

FORTALEZA CE, 2 DE MAIO DE 2024.

LEANDRO JOSÉ VIEIRA SOARES
 CARGO: SÓCIO PROPRIETÁRIO

LEANDRO JOSE VIEIRA
 SOARES: 9317362834



Assinado de forma digital
 por LEANDRO JOSE VIEIRA
 SOARES: 93173628349
 Dados: 2024.05.02 15:56:29
 -03'00"